

# 4 保健・福祉・医療

## ◇予防接種の実施状況

(単位:人)

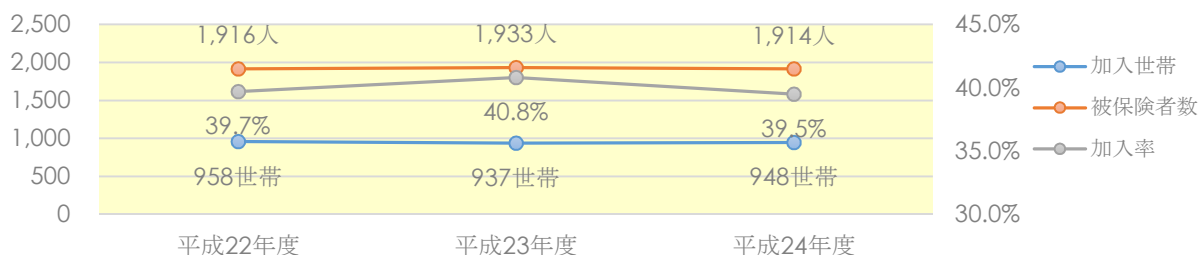
	BCG	ポリオ	3種混合	2種混合	麻しん・風しん	インフルエンザ
平成22年度	31	46	131	34	141	1,068
平成23年度	34	71	140	26	134	598
平成24年度	27	115	113	40	142	593

## ◇健診・健診の実施状況(平成24年度)

(単位:人)

	特定健診	胃がん	肺がん	大腸がん	乳がん	子宮がん	前立腺がん	肝炎	結核	エキソックス
対象者数	1,257	2,537	2,537	2,537	1,442	1,886	1,078	120	894	888
受診者数	369	137	165	231	81	74	69	45	164	112
受診率	29.4%	5.4%	6.5%	9.1%	5.6%	3.9%	6.4%	37.5%	18.3%	12.6%

## ◇国民健康保険の加入状況

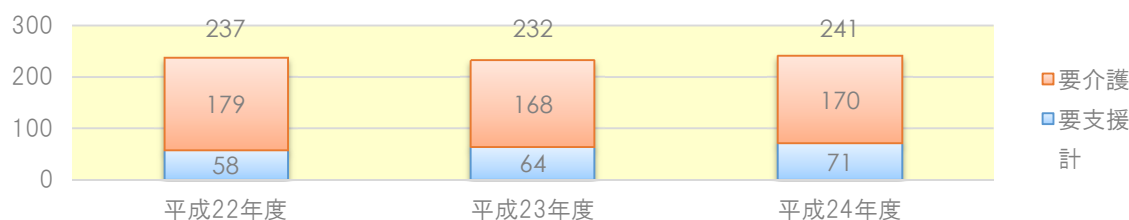


## ◇国民健康保険の給付状況

(単位:千円)

	療養給付費	療養費	高額療養費 ※介護合算含む	出産育児一時金	葬祭費	総額
平成22年度	422,027	2,871	46,944	4,620	100	476,562
平成23年度	399,892	2,014	15,334	7,140	100	424,480
平成24年度	373,226	3,113	37,532	3,780	100	417,751

## ◇介護認定者数の状況



## ◇介護保険の給付状況

(単位:件/千円)

	居宅サービス費		施設サービス費		特定入所者サービス費		高額介護サービス費	
	件数	給付費	件数	給付費	件数	給付費	件数	給付費
平成22年度	2,850	84,317	853	199,415	1,224	31,146	790	8,204
平成23年度	3,025	78,843	897	212,197	921	28,662	766	8,001
平成24年度	2,775	66,407	1,139	269,881	1,298	33,859	974	10,685

全資料:保健福祉課

## ◇福祉医療事業の状況

(単位: 件/千円)

	重度心身障害者		ひとり親家庭等		乳 幼 児		こども医療費	
	件数	医療助成費	件数	医療助成費	件数	医療助成費	件数	医療助成費
平成22年度	1,820	6,665	641	1,335	3,275	3,662		
平成23年度	1,793	7,301	616	3,180	2,842	4,012		
平成24年度	1,690	7,643	826	3,101	3,004	3,878	348	3,546

## ◇特別養護老人ホーム

	床 数 (床)		延べ入所者数(人)	
		内ショートステイ		内ショートステイ
平成22年度	71	11	23,298	2,819
平成23年度	70	10	23,165	2,792
平成24年度	71	11	23,462	2,521

## ◇デイ・サービスセンターの状況

	延べ利用者数(人)
平成22年度	4,413
平成23年度	4,732
平成24年度	4,345

資料：保健福祉課

## ◇地域包括支援センターの状況

	相 談 業 務 実 績(件)			
	電話相談	訪問相談	来所相談	総 数
平成22年度	828	2,500	285	3,613
平成23年度	1,029	2,428	345	3,082
平成24年度	904	2,225	414	3,543

資料：地域包括支援センター

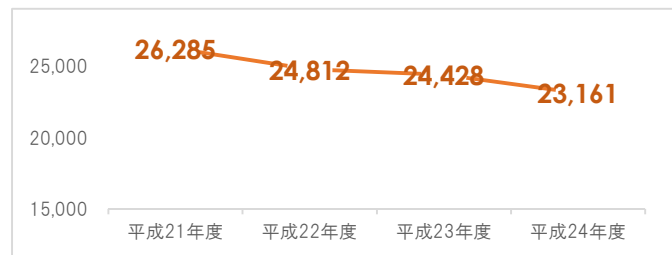
## ◇保育所の状況

(単位: 人)

施 設 名	入所定員	入所児数	保育士
認定こども園 若草保育所	130	115	15

資料：保育所

## ◇児童センター延利用者数



資料：児童センター

## ◇国民健康保険病院の利用状況

	病床数	入 院		外 来	
		延人数	1日平均	延人数	1日平均
平成22年度	51	13,066	35.7	30,385	125.0
平成23年度	25	11,000	31.5	27,362	112.1
平成24年度	25	5,314	14.6	27,068	110.5

資料：国民健康保険病院