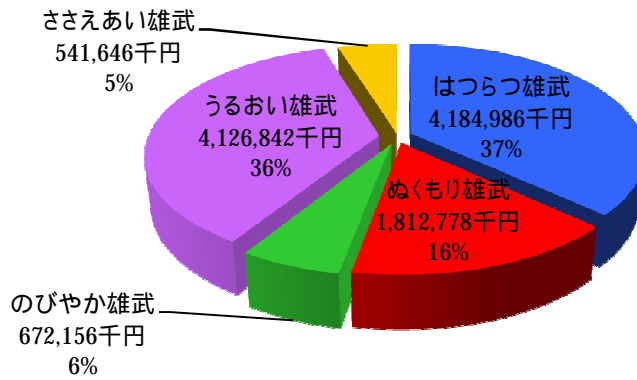


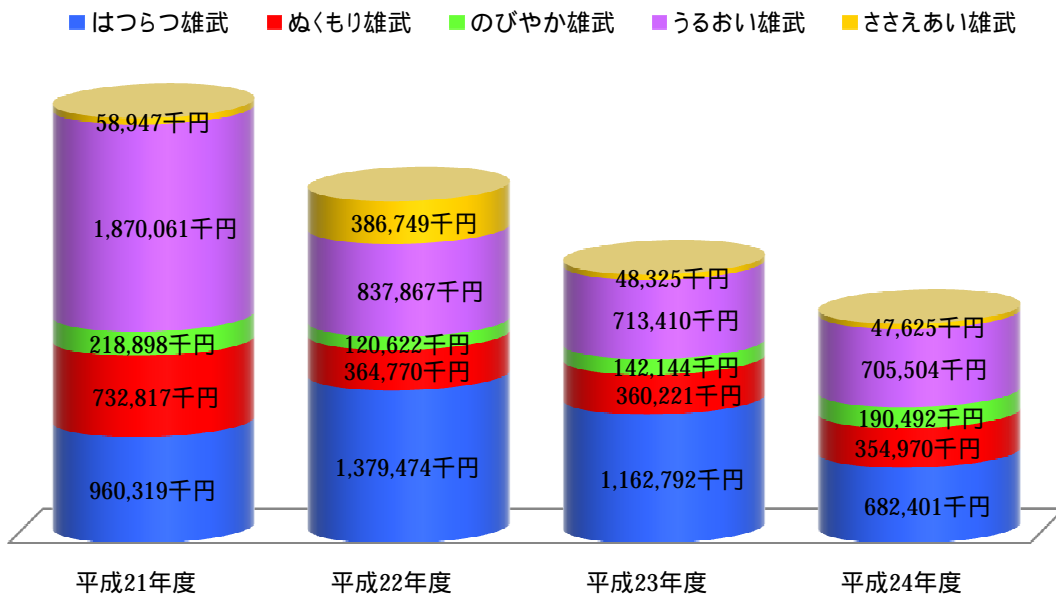
【総括表1】政策目標別事業費

- はつらつ・雄武 ～地場産業の振興～
- ぬくもり・雄武 ～保健・医療・福祉の充実～
- のびやか・雄武 ～教育・文化の振興～
- うるおい・雄武 ～生活環境・生活基盤の充実～
- ささえあい・雄武 ～協働によるまちづくりの推進～

政策目標別事業費構成比（H21～24年合計）



政策目標・年次別事業費

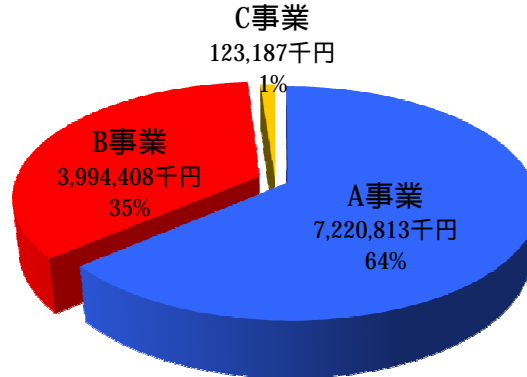


政策目標	平成21年度	平成22年度	平成23年度	平成24年度	計
はつらつ雄武	960,319千円	1,379,474千円	1,162,792千円	682,401千円	4,184,986千円
ぬくもり雄武	732,817千円	364,770千円	360,221千円	354,970千円	1,812,778千円
のびやか雄武	218,898千円	120,622千円	142,144千円	190,492千円	672,156千円
うるおい雄武	1,870,061千円	837,867千円	713,410千円	705,504千円	4,126,842千円
ささえあい雄武	58,947千円	386,749千円	48,325千円	47,625千円	541,646千円
合計	3,841,042千円	3,089,482千円	2,426,892千円	1,980,992千円	11,338,408千円

【総括表2】事業優先度別事業費

- A事業 ・地域力の向上(活力・生産・協働)のために最優先して行うべき事業
 ・基本施策(前期)を実現するために重要な事業
- B事業 ・基本施策(前期)を実現するために行うべき事業
- C事業 ・政策的に実施すべき事業であるが、今後の動向等に調査を要する事業

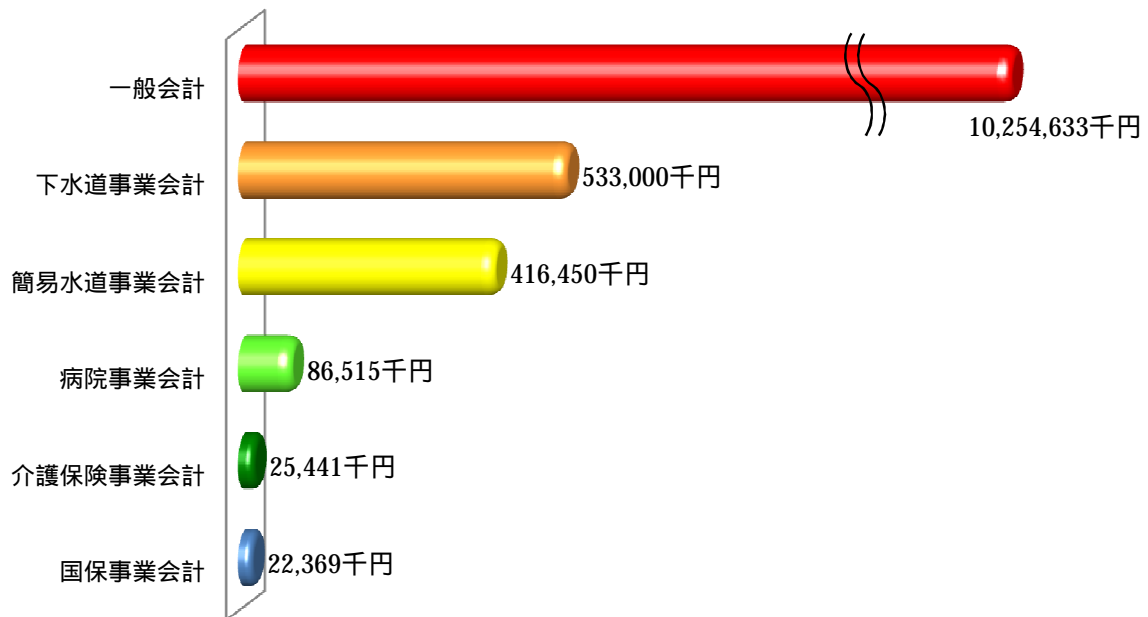
事業優先度別事業費構成比 (H21～24年合計)



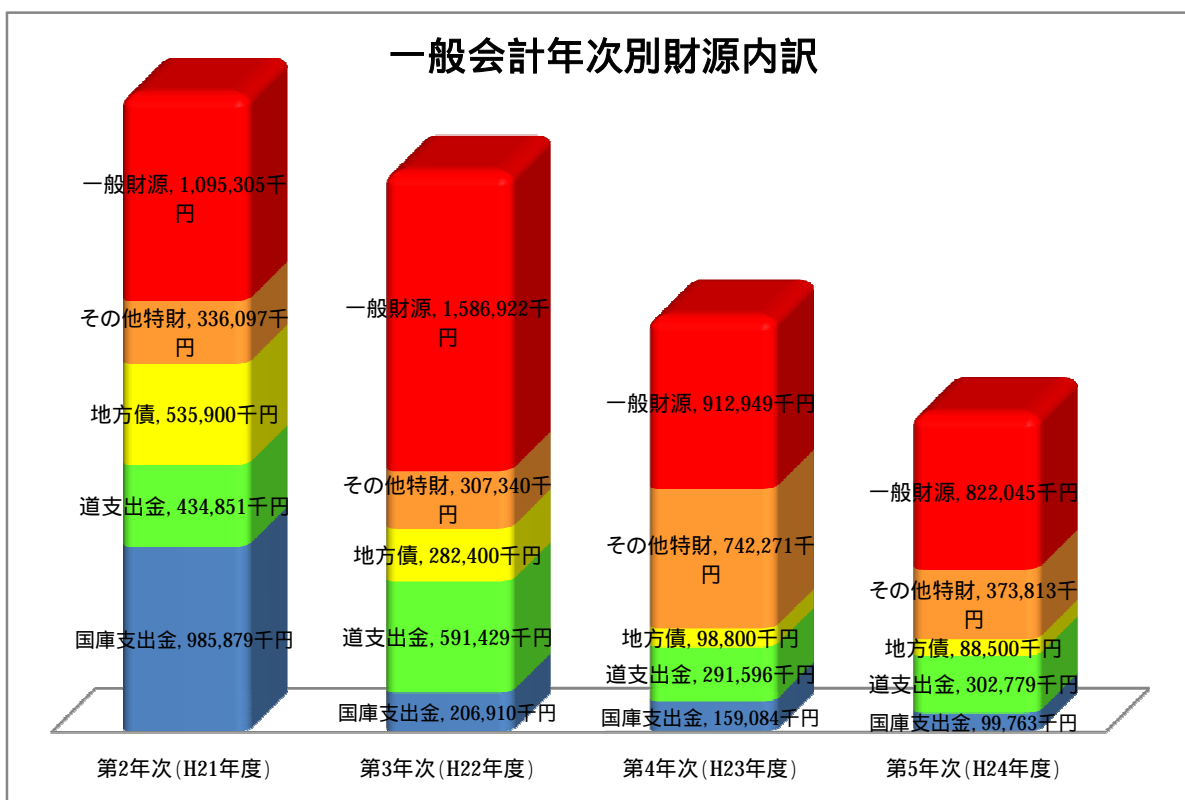
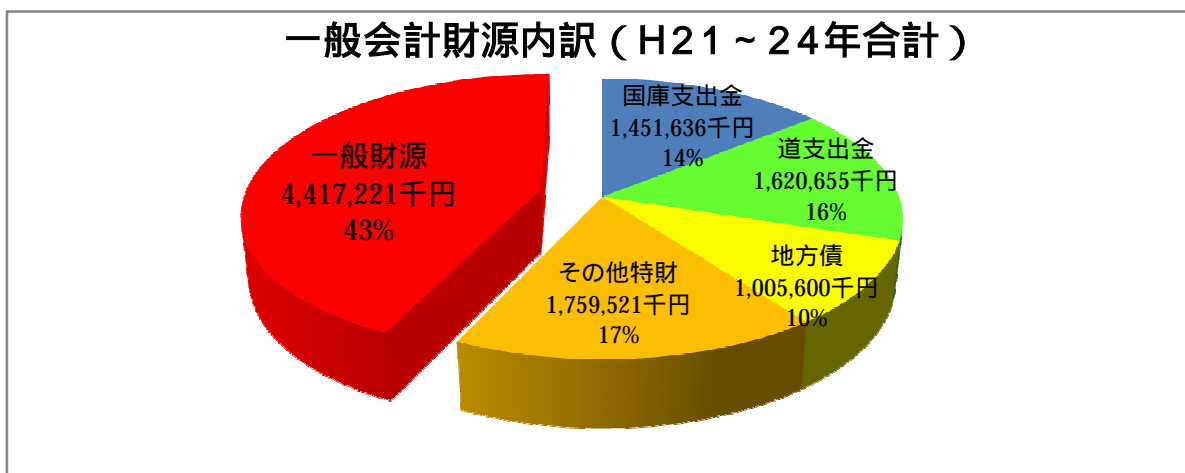
事業優先度	平成21年度	平成22年度	平成23年度	平成24年度	計
A事業	2,331,896千円	1,986,835千円	1,706,391千円	1,195,691千円	7,220,813千円
B事業	1,500,850千円	1,102,647千円	710,501千円	680,410千円	3,994,408千円
C事業	8,296千円	0千円	10,000千円	104,891千円	123,187千円
合計	3,841,042千円	3,089,482千円	2,426,892千円	1,980,992千円	11,338,408千円

【総括表3】各会計別事業費

各会計別事業費 (H21～24年合計)



【総括表4】一般会計における財源内訳



年次	国庫支出金	道支出金	地方債	その他特財	一般財源	計
第2年次(H21年度)	985,879千円	434,851千円	535,900千円	336,097千円	1,095,305千円	3,388,032千円
第3年次(H22年度)	206,910千円	591,429千円	282,400千円	307,340千円	1,586,922千円	2,975,001千円
第4年次(H23年度)	159,084千円	291,596千円	98,800千円	742,271千円	912,949千円	2,204,700千円
第5年次(H24年度)	99,763千円	302,779千円	88,500千円	373,813千円	822,045千円	1,686,900千円
合計	1,451,636千円	1,620,655千円	1,005,600千円	1,759,521千円	4,417,221千円	10,254,633千円

【総括表5】その他会計における財源内訳

年次	国庫支出金	道支出金	地方債	その他特財	一般財源	計
第2年次(H21年度)	90,552千円	846千円	230,500千円	125,999千円	5,113千円	453,010千円
第3年次(H22年度)	32,050千円	908千円	23,400千円	51,907千円	6,216千円	114,481千円
第4年次(H23年度)	84,088千円	990千円	65,300千円	49,629千円	22,185千円	222,192千円
第5年次(H24年度)	123,762千円	1,061千円	91,120千円	60,771千円	17,378千円	294,092千円
合計	330,452千円	3,805千円	410,320千円	288,306千円	50,892千円	1,083,775千円

【総括表6】所管課（等）別事業費

